
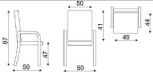

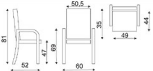


Model	Zdjęcie	Wymiary (podane w cm)	Dane		
			Waga netto 1 szt (Kg)	Objętość kartonu (m ³)	Składowane (szt)
Sylwia chrom bp			5	0,36	-
Sylwia chrom pd			6,2	0,36	-