
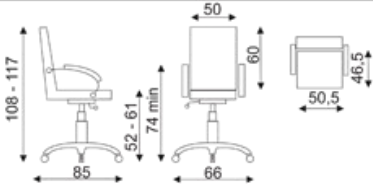


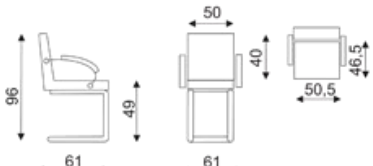

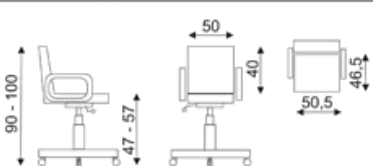

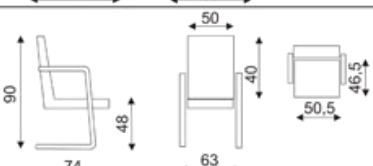


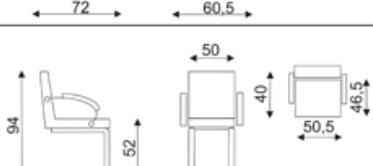


Model	Zdjęcie	Wymiary (podane w cm)	Dane	
			Waga netto 1 szt (Kg)	Objętość kartonu (m <sup>3</sup> )
Zorba chrom (mechanizm tilt)			18,1	0,3
Zorba chrom m (mechanizm tilt)			16,6	0,3
Zorba chrom m/p			15,8	0,48
Zorba lux (mechanizm tilt)			19,7	0,3
Zorba lux m (mechanizm tilt)			18,2	0,3
Zorba lux m/p			13	0,48
Zorba			16,2	0,41
Zorba m			14,7	0,3
Zorba m/p			14,1	0,48